




XXII Congresso Nazionale **GIVRE**



PROGRAMMA SCIENTIFICO

RIMINI - Palacongressi | 3-4 giugno 2022

INDICE

Comitato organizzatore e Segreterie	3
Informazioni Generali	4
Spazi congressuali e area espositiva	8
Sinottica	11
Programma	
Venerdì 3 giugno	12
Sabato 4 giugno	22
Mystery Case	24
Comunicazioni Orali	24
Indice Autori, Moderatori e Relatori	30
Ringraziamenti	34

CONSIGLIO DIRETTIVO E ORGANI SOCIETARI DEL GIVRE

Consiglio Direttivo Givre

Daniele Tognetto | *Presidente*

Paolo M. Fantaguzzi | *Vice Presidente*

Giorgio Tassinari | *Segretario Amministrativo*

Mario Romano | *Segretario Scientifico*

Guido Lesnoni | *Past President*

Comitato Tecnico-Scientifico

Paolo Arpa, Rocco De Fazio, Cesare Mariotti, Marco Pileri, Silvio Zuccarini

Comitato dei Garanti

Marco Borgioli, Vito De Molfetta, Raffaello Di Lauro, Augusto Morocutti, Roberto Ratiglia, Pietro Rossi, Stefano Zenoni

Organizzatori Locali

Rocco De Fazio

Paolo M. Fantaguzzi

Andrea Mercanti

SEGRETERIA SCIENTIFICA ED ORGANIZZATIVA



Segreteria Givre

segreteria@givre.it



Segreteria Organizzativa

AIM Group International - Sede di Milano

Via G. Ripamonti, 129 - 20141 Milano

Tel. 02 566011

givre2022@aimgroup.eu

INFORMAZIONI GENERALI

Sede Congressuale

Palacongressi di Rimini | Via della Fiera, 23 - 47923 Rimini (IT)

Segreteria Congressuale

La Segreteria Organizzativa sarà a disposizione dei partecipanti durante il congresso nei seguenti orari:

Venerdì 3 giugno 2022	7.30 - 19.00
Sabato 4 giugno 2022	7.30 - 14.00

Badge

A ciascun partecipante regolarmente iscritto verrà consegnato un badge nominativo che dovrà essere esibito per poter accedere agli spazi congressuali.

Chirurghi, Moderatori e Relatori

Rosso

Partecipanti

Beige

Espositori e giornalisti

Azzurro

- È vietato indossare badge con nominativo altrui
- È vietato indossare badge aziendali se non si è dipendenti o collaboratori dell'azienda stessa

Si avvisa che l'ingresso all'area espositiva e congressuale è consentito esclusivamente a coloro che sono registrati al congresso e sono muniti di badge.

Attestato di partecipazione

L'attestato di partecipazione potrà essere scaricato al termine del congresso dopo aver compilato il questionario di valutazione che verrà inviato via mail dalla segreteria organizzativa.

Esposizione Tecnico-Farmaceutica

Nell'ambito del Congresso è prevista un'area espositiva per aziende farmaceutiche, apparecchiature elettromedicali ed edizioni scientifiche.

Guardaroba

È previsto un servizio guardaroba a livello -2 del Palacongressi che osserva gli orari della segreteria congressuale. Si prega pertanto di ritirare i propri effetti personali entro l'orario di chiusura.

Bar

All'interno dell'area espositiva è disponibile un bar per consumazioni a pagamento.

Lunch

I pranzi non sono inclusi nella quota d'iscrizione.

Food for good from meetings to solidarity

Recuperiamo e ridistribuiamo il cibo eccedente dei convegni.

Il Palacongressi di Rimini insieme a Summertrade, società di Catering & Banqueting, aderisce al progetto **FOOD FOR GOOD** di Federcongressi & Eventi, in collaborazione con Banco Alimentare ed Equoevento.



Spesso alla fine di convegni avanzano grandi quantità di cibo che, con i dovuti accorgimenti e un'adeguata organizzazione, possono essere distribuite a persone bisognose e limitare un ulteriore produzione di rifiuti da parte dell'evento. Palacongressi di Rimini e Summertrade, devolvono in maniera continuativa questi alimenti all'associazione Opera San Antonio di Rimini.

Quote di Iscrizione

La partecipazione al XXII Congresso Givre è subordinata all'iscrizione:

Medici non soci Givre	200€
Medici soci Givre	Gratuita
Infermieri/Ortottisti/ Specializzandi*	Gratuita

**Gli specializzandi devono presentare un certificato di iscrizione alla scuola di specializzazione; agli ortottisti e agli infermieri è richiesto un attestato di qualifica.*

Le quote indicate includono:

- **Iva 22%**
- **Partecipazione alle sessioni scientifiche, ai corsi e all'area espositiva**
- **Kit congressuale**
- **Attestato di partecipazione via email**
- **Accesso ad un percorso FAD valido per l'acquisizione di crediti ECM per medici infermieri e ortottisti**

Modalità di pagamento

Il pagamento della quota di iscrizione può essere effettuato, presso il desk "Nuove registrazione" a mezzo:

- **Carta di credito (American Express, Carta Si/Visa, Eurocard/Mastercard)**
- **Contanti**

Per ogni iscrizione verrà rilasciata regolare fattura. Si prega pertanto di indicare nell'apposito spazio sulla scheda, il proprio numero di Codice Fiscale e/o Partita IVA. Non potranno essere accettate iscrizioni prive degli elementi per il rilascio della fattura. Si ricorda che per effetto dell'entrata in vigore del DL 201/2011, non è più possibile effettuare pagamenti in denaro contante, per importi pari o superiori a 3000€. Tali pagamenti dovranno essere eseguiti tramite carta di credito o assegno bancario.

Vietato fumare

I partecipanti sono pregati di non fumare nell'area congressuale ed espositiva.

Disattivare la suoneria dei cellulari

I partecipanti sono gentilmente pregati di tenere i telefoni cellulari in modalità silenziosa nelle aule dove si svolgono i lavori scientifici.

Divieto di affissione e volantinaggio

Sono vietati l'affissione sulle pareti dei locali congressuali e il volantinaggio di qualsiasi materiale informativo/pubblicitario.

WET LAB ALCON

Grazie alla **collaborazione di Alcon Academy**, il XXII Congresso Givre ospiterà **6 sedute di WET LAB**, durante le quali i partecipanti potranno simulare - con strumentazioni di alta tecnologia - le procedure chirurgiche.

Contenuti del corso:

- ***Inserimento di trocar***
- ***Visualizzazione della retina con sistema indiretto no-contact***
- ***Vitrectomia***
- ***Gestione dei parametri del vitrectomo***
- ***Lensectomia***
- ***Induzione PVD***
- ***Peeling ILM***
- ***Formazione di bleb sottoretiniche Endolaser***

I posti sono **limitati a 4 partecipanti**. L'iscrizione è **gratuita**. Sarà possibile verificare la disponibilità presso il desk di segreteria fino a 15 minuti prima dell'inizio della sessione.

SALA WET LAB

I SEDUTA	03/06	9.30 - 11.00	Marco Rosso Pastore, Gabriella Cirigliano
II SEDUTA	03/06	11.30 - 13.00	Tomaso Caporossi, Mario Toro
III SEDUTA	03/06	14.30 - 16.00	Rino Frisina
IV SEDUTA	03/06	16.30 - 18.00	Jose Luis Vallejo-Garcia, Gianluca Besozzi
V SEDUTA	04/06	9.30 - 11.00	Paolo Tassinari, Andrea Govetto
VI SEDUTA	04/06	11.30 - 13.00	Danilo Iannetta, Matteo Forlini

ASSEMBLEA SOCI GIVRE

L'assemblea dei soci Givre si terrà il giorno **3 Giugno alle ore 8.30** presso la **Sala Givre**. La partecipazione è aperta a tutti i soci in regola con la quota associativa annuale 2022. La regolarizzazione delle quote sarà possibile presso la **Segreteria Givre** fino al **15 Maggio**.

VOTAZIONI CONSIGLIO DIRETTIVO GIVRE

Durante il Congresso si svolgeranno **le votazioni per l'elezione del nuovo Consiglio Direttivo Givre**.

Il seggio verrà allestito presso la **Segreteria Givre**. Avranno diritto di voto i soci in regola con la quota associativa che, in caso non fosse stata saldata, potrà essere pagata direttamente in sede congressuale.

I Soci sono pregati di presentare un documento di identità al momento del voto. Le votazioni si svolgeranno nei seguenti orari:

3 giugno 2022 dalle ore 10.00 alle ore 12.00
dalle ore 15.00 alle ore 17.00

4 giugno 2022 dalle ore 9.00 alle ore 11.00


SPAZI CONGRESSUALI E AREA ESPOSITIVA



PIANO TERRA

AZIENDA	N. STAND
ALFA INTES	1
FIMAS	2
MEDIWHITE	3
MEDIVIS	4
ALLERGAN an AbbVie Company	5
C.I.O.	6
THEA	7
SIFI	8
OFFHEALTH	9
ROCHE	10
SIR OFTALMICA	11
POLYOFTALMICA NEW	12
BVI	13
BAUSCH + LOMB	14
NOVARTIS	15
ALCON	16
ZEISS	17
DORC	18
FIDIA	19
JOHNSON&JOHNSON	20
FIMAS - VEDI VISION	21

PRIMO PIANO




COVID-19

MISURE DI SICUREZZA

- 1 Indossare sempre la mascherina mantenendo coperti naso e bocca



- 2 Mantenere la distanza di almeno un metro



- 3 Lavare frequentemente le mani con acqua e sapone o con gel a base alcolica



- 4 Starnutire e tossire nel gomito mantenendo sempre indossata la mascherina



- 5 Non toccarsi occhi, naso e bocca





VENERDÌ 3 GIUGNO

	SALA DELLA PIAZZA	SALA CASTELLO 1	SALA CASTELLO 2	SALA DELL'ARCO
8.30	APERTURA CONGRESSO		CORSO BASE: ANGIO-OCT	
9.00	TERAPIA GENICA DELLE DEGENERAZIONI RETINICHE	CORSO: IOL LUSSATE IN CAMERA VITREA		FOCUS SULLA CRSC
9.30				
10.00				
10.30	CHIRURGIA		MISTERY CASES	
11.30				
13.00			LUNCH SIMPOSIUMNOVARTIS IL VIAGGIO DI BROLUCCIZUMAB E VORETIGENE NEPARVOVEC IN 60 MINUTI	
14.00				
14.30	CHIRURGIA			
16.30				
17.30	FOCUS SULLA DMS	CORSO BASE: LA CHIRURGIA EPISCLERALE	CORSO BASE: L'ECOGRAFIA	COMUICAZIONI A TEMA LIBERO
18.00				
18.30				

SABATO 4 GIUGNO

	SALA DELLA PIAZZA	SALA CASTELLO 1	SALA CASTELLO 2
8.30			
9.00	LE RECIDIVE DI DISTACCO DI RETINA		CORSO MONOTEMATICO SIOL: LA CERTIFICAZIONE NELLA PATOLOGIA VITREO-RETINICA
10.30		CORSO BASE: LE UVEITI	
11.00			
11.30			VIDEO CONTEST GIVRE
12.00	IL TRATTAMENTO DEI FORI MACULARI	CORSO BASE: ONCOLOGIA OCULARE	
13.00			
14.00			

LEGENDA

- SESSIONI ISTITUZIONALI
- CORSI
- CHIRURGIE
- LUNCH SYMPOSIUM
- COMUNICAZIONI A TEMPO LIBERO

SALA DELLA PIAZZA

8.30 - 10.30

APERTURA DEL CONGRESSO

Saluti delle autorità

TERAPIA GENICA DELLE DEGENERAZIONI RETINICHE

Presidenti: *Francesca Simonelli*

Moderatori: *Benedetto Falsini, Fabrizio Giansanti*

Concetti base di terapia genica oculare: vettori virali, modalità di somministrazione e risposta immune

Dario Marangoni

Tecniche chirurgiche nella terapia genica oculare

Stanislao Rizzo

Misure di efficacia nei trial clinici di terapia genica nelle degenerazioni retiniche ereditarie

Benedetto Falsini

Terapia genica con Luxturna in pazienti pediatrici con Amaurosi Congenita di Leber

Francesca Simonelli

RNA-therapy con Sapofarsen nell'Amaurosi Congenita di Leber tipo 10

Francesco Testa

Terapia genica nella Retinite Pigmentosa X-linked

Lucia Ziccardi

Panel di discussione: *Leonardo Colombo, Michele Della Corte, Dario Marangoni*

10.30 - 13.00

CHIRURGIA LIVE

Presidenti: Raffaello Di Lauro, Michele Reibaldi, Daniele Tognetto

Coordinatori sala operatoria: Paolo M. Fantaguzzi, Andrea Mercanti, Mario Romano

Commenti dalla sala congressuale: Guido Lesnoni, Francesco Montrone, Silvio Zuccarini

Chirurghi: Francesco Barca, Danilo Iannetta, Miroslav Kacerik, Umberto Lorenzi, Rodolfo Mastropasqua, Cesare Mariotti, Marco A. Pileri

14.00 - 16.30

CHIRURGIA LIVE

Presidenti: Teresio Avitabile, Vito De Molfetta, Paolo M. Fantaguzzi

Coordinatori sala operatoria: Rocco De Fazio, Andrea Mercanti, Giampiero Police

Commenti dalla sala congressuale: Cesare Mariotti, Marco A. Pileri, Giampiero Tassinari

Chirurghi: Marco Coassin, Matteo Forlini, Massimo Lorusso, Giuseppe Macri, Andrea Mercanti, Luca Ventre

Chirurgia Re-Live: Stanislao Rizzo

16.30 - 18.30

FOCUS SULLA DMS

Presidenti: Raffaello Di Lauro, Roberto Ratiglia

Coordinatore: Antonio Ciardella

L'imaging nella gestione dei pazienti con DMS

Luisa Pierro

**DMLE neovascolare non rispondente o persistente:
definizione e trattamento**

Marco Rispoli

Quando i fenomeni essudativi non si risolvono: nuove soluzioni

Marco R. Pastore

Nuovi target nel trattamento delle patologie retiniche

Marco Lupidi

Le emorragie maculari sottoretiniche: valutazione al trattamento

Cesare Mariotti

Nuove prospettive di trattamento: port delivery system

Francesco Boscia

Soluzioni innovative: impianto di lenti telescopiche (indicazioni, tecnica chirurgica, prospettive)

Fabio Patelli

La DMS atrofica

Antonio Ciardella

Nuove prospettive: la retina artificiale presente e futuro

Andrea Cusumano, Marco A. Pileri, Stanislao Rizzo

Ruolo della riabilitazione post-impianto

Massimo Cesareo

Discussione: *Alfonso Giovannini, Dario Marangoni, Alberto Pazzaglia, Alfredo Pece*

SALA CASTELLO 1**8.30 - 10.30****CORSO: IOL LUSSATE IN CAMERA VITREA****Presidenti:** Gian Maria Cavallini, Luigi Fontana**Coordinatori:** Alessandro Mularoni, Marilinda Ortolani**Introduzione: abbiamo abusato del sacco? Lussazione della IOL**

Alessandro Mularoni

Esami pre-operatori utili per la gestione della IOL/sacco lussati

Michele Marullo

Quali IOL si possono riposizionare

Tommaso Rossi

VIDEOSESSIONE**▶ Quando riposizionare la IOL:****Suturata all'iride**

Scipione Rossi

Appoggio intrasclerale

Paolo Arpa

Fissazione sclerale

Gianluca Besozzi

▶ Quando espiantare la IOL:**Tecniche di espianto**

Vincenzo Bonfiglio

Scelta del nuovo Impianto: paziente e chirurgo condizionano la scelta?

Emilio Pedrotti

Impianto secondario con tecnica Yamane e varianti

Luca Ventre

Impianto secondario con Iris-Claw

Rino Frisina

Impianto secondario con lente di Carlevale

Matteo Forlini

Gestione delle complicanze intraoperatorie: ipotonia e sanguinamento

Cesare Mariotti

Gestione delle complicanze post-operatorie:

Astigmatismo

Silvio Zuccarini

Ipertono e glaucoma

Stefano Gandolfi

EM indebellabile

Giorgio Tassinari

**Come si controlla un impianto secondario di IOL o un riposizionamento:
esami utili**

Maria Mazzoni

Discussione

16.30 - 18.00

CORSO BASE: LA CHIRURGIA EPISCLERALE

Presidenti: *Guido Lesnoni, Giuseppe Nuzzi, Giorgio Tassinari*

Coordinatori: *Rocco De Fazio, Paolo M. Fantaguzzi*

**Introduzione: La “learning-curve” nell’apprendimento della chirurgia
episclerale**

Rocco De Fazio

Esame pre-operatorio del paziente con distacco di retina

Tommaso Rossi

**Sistemi di visualizzazione intra-operatori (oftalmoscopio indiretto –
candeliere): la localizzazione della/e rotture**

Stefano De Cillà

I Piombaggi: il piombaggio radiale ed il piombaggio circonferenziale

Tommaso Rossi

Scelta del piombaggio

Manlio Nicoletti

La chirurgia “minimale”

Tomaso Caporossi

La puntura evacuativa: indicazioni e tecniche di esecuzione

Francesco Barca

“Standardizzazione” della chirurgia episclerale

Fabio Patelli

 **Presentazione di casi clinici e discussione**

Coordinatore: *Rocco De Fazio*

Panel: *Umberto Lorenzi, Cesare Mariotti, Michele Marullo, Claudio Panico*

SALA CASTELLO 2

8.30 - 9.30

CORSO BASE: ANGIO-OCT

Presidente: Luisa Pierro

Coordinatori: Giuseppe Lo Giudice, Mario Toro

Angio-OCT nell'occhio sano

Riccardo Sacconi

Fluorangiografia retinica e Angio-OCT: pro e contro

Lisa Toto

Angio-OCT nella DMLE

Daniela Bacherini

Angio-OCT e neovascolarizzazione coroideale quiescente

Marco Rispoli

Angio-OCT nella maculopatia diabetica

Roberto Dell'Omo

Angio-OCT nella CNV miopica

Marco Lupidi

Discussione

13.00 - 14.00

LUNCH SYMPOSIUM



Il viaggio di brolicizumab e voretigene neparvovec in 60 minuti

Moderatori: Francesco Boscia, Francesca Simonelli

L'importanza di asciugare la retina

Stela Vujosevic

L'esperienza real life italiana con brolicizumab

Andrea Saitta

Risultati funzionali di voretigene neparvovec nella popolazione pediatrica in Italia: momenti cruciali nella diagnosi e nel trattamento chirurgico

Michele Della Corte, Valentina Di Iorio

16.30 - 17.30

CORSO BASE: L'ECOGRAFIA

Presidenti: *Teresio Avitabile, Pier Enrico Gallenga*

Moderatori: *Michele Reibaldi, Nicola Rosa*

Ruolo dell'ecografia nella chirurgia vitreoretinica

Teresio Avitabile

L'ecografia nella diagnosi delle neoformazioni oculari

Vincenzina Mazzeo

L'ecografia nell'oftalmopatia tiroidea

Giovanni Cennamo

L'ecografia nella retinopatia diabetica proliferante

Luisa Pierro

L'ecografia nell'emovitreo

Vincenza Bonfiglio

L'ecografia nella traumatologia oculare

Carla Enrica Gallenga

Panel di discussione: *Paolo Perri, Nicola Rosa*

SALA DELL'ARCO

8.30 - 10.00

FOCUS SULLA CRSC

Presidenti: Marco Borgioli, Augusto Morocutti

Coordinatori: Alberto Pazzaglia, Michele Reibaldi, Sandro Saviano

Pachicoroide e patologie correlate

Alfonso Giovannini

Scompenso del flusso vascolare coroideale come causa di CRSC

Felice Cardillo Piccolino

Classificazione e diagnostica della CRSC

Andrea Saitta

L'imaging della CRSC

Marco Lupidi

La CRSC complicata da CNV: quadri clinici e trattamento

Giuseppe Querques

Il trattamento laser convenzionale

Michele Reibaldi

La PDT a fluenza ridotta

Alfredo Pece

**Ruolo del laser micropulsato nel trattamento della CRSC:
razionale e risultati**

Stela Vujosevic

Varianti infrequenti della CRSC

Alberto Pazzaglia

Panel di discussione: Antonio Ciardella

SABATO 4 GIUGNO 2022

SALA DELLA PIAZZA

8.30 - 11.30

LE RECIDIVE DI DISTACCO DI RETINA

Presidenti: Vito De Molfetta, Stefano Zenoni

Le recidive in chirurgia episclerale

Manlio Nicoletti

Panel: Vincenza Bonfiglio, Manlio Nicoletti, Claudio Panico, Tommaso Rossi

 **Le recidive del distacco di retina con PVR: il trattamento della PVR**

Coordinatore: Rocco De Fazio

Relatori: Paolo Chelazzi, Danilo Iannetta, Tommaso Micelli Ferrari,
Emilio Rapizzi, Tommaso Rossi, Marco Vecchi

11.30 - 14.00

IL TRATTAMENTO DEI FORI MACULARI

Presidenti: Roberto Ratiglia, Pietro Rossi

Coordinatore: Mario Romano

 **Indicazioni e tecniche chirurgiche attuali**

Relatori: Andrea Govetto, Vittorio Pirani, Sandro Scrittore, Paolo Tassinari,
Silvio Zuccarini

 **Fori maculari recidivanti e persistenti: Tecniche chirurgiche attuali**

Relatori: Francesco Barca, Francesco Boscia, Tomaso Caporossi,
Umberto Lorenzi, Guido Ripandelli, Salvatore A. Tedesco

SALA CASTELLO 1

9.00 - 11.00

CORSO BASE: LE UVEITI



Presidente: Luca Cappuccini

Coordinatore: Luca Cimino

Inquadramento clinico

Luca Cimino

Le uveiti pediatriche

Maria Pia Paroli

Le sindromi "masquerade" pediatriche

Theodora Hadjistilianou

Multimodal imaging

Giuseppe Casalino

Le coriocaliparopatie infiammatorie primitive

Emanuela Interlandi

Uveiti indotte dalla terapia oncologica

Martina Angi

Panel di discussione: Alessandra Brancaleoni, Pierangela Rubino

La terapia topica

Barbara Iaccheri

La terapia intravitreale

Pia Allegri

La terapia sistemica

Elena Bolletta

Indicazioni alla vitrectomia

Ludovico Iannetti

La tubercolosi oculare

Sofia Tognon

Panel di discussione: Alessandra Brancaleoni, Pierangela Rubino

11.00 - 13.00**CORSO BASE: ONCOLOGIA OCULARE****Presidente:** *Emilio Balestrazzi, Francesco Montrone***Coordinatore:** *Martina Angi***Introduzione del corso***Emilio Balestrazzi***Tumore o infiammazione?***Matteo Airaldi***Diagnosi differenziale delle neoformazioni retiniche nel bambino***Theodora Hadjistilianou***Diagnosi e trattamento delle metastasi coroideali***Monica Pagliara***Diagnosi e trattamento dei tumori vascolari***Francesco S. Sorrentino***Casi clinici complessi di ecografia oculare***Vincenzina Mazzeo***Nevo o melanoma?***Giulio Vicini***Trattamento del melanoma uveale nel 2022***Martina Angi***Patogenesi e strategie terapeutiche della retinopatia da radiazioni***Andrea Russo***Ruolo del chirurgo vitreoretinico in oncologia oculare***Mario Romano***Discussione**

SALA CASTELLO 2

9.00 - 11.00

MISTERY CASES



Sessione basata sulla raccolta di casi clinici difficili e particolari che verranno discussi con un panel di esperti.

Coordinatori: Antonio Ciardella, Alberto Pazzaglia

Panel di discussione: Alfonso Giovannini, Marco Lupidi,
Giuseppe Querques, Chiara Veronese

SALA DELL'ARCO

16.00 - 18.30

COMUNICAZIONI A TEMA LIBERO

Presidente: Pietro Rossi

Moderatori: Enrico Bertelli, Pier Giacomo Grassi, Giovanni Lo Presti,
Antonio Pioppo

IOL di Carlevale con tecnica sutureless

Andrea Gabai

SOC Oculistica Ospedale "S.Maria della Misericordia", Udine (IT)

Risultati refrattivi dopo impianto secondario di lente intraoculare: comparazione tra IOL tre pezzi suturata alla sclera e lente sutureless di Carlevale

Fabrizio Franco, Valeria Dattilo, Federica Serino, Fabrizio Giansanti

Dipartimento di Oculistica, AOU Careggi, Firenze (IT)

Emovitreo e distacco di retina regmatogeno in bulbo con emangioma capillare retinico già trattato con PDT

Gianluigi Giuliani^[1, 2], Domenico Maddalena^[1], Maria Giovanna Calderoni^[2], Teresa Centoducati^[1], Luciana Agea^[1], Giuseppe Donvito^[1], Michele Vitale^[1], Vito Primavera^[1]

^[1] Ospedale F. Perinei Altamura - ASL Bari (IT), ^[2] Università degli Studi di Bari (IT)

Rischio di intervento anti-glucoma dopo vitrectomia

Nicola Pallozzi Lavorante^[1, 2], Paolo Corazza^[2], Matteo Badino^[2], Chiara Bonzano^[2], Michele Iester^[1, 2], Aldo Vagge^[1, 2], Massimo Nicolo^[1, 2], Carlo Enrico Traverso^[1, 2], Carlo Alberto Cutolo^[1, 2]

^[1] Clinica Oculistica, Università di Genova, Genova, Italia, ^[2] IRCCS Ospedale Policlinico San Martino, Genova (IT)

Gestione di perfluorocarbonato liquido (PFCL) sottoretinico: la nostra esperienza

Rossella Agolini, Carmen Dell'Aquila, Abdallah El Jabali, Marco Rocco Pastore, Daniele Tognetto

Clinica oculistica, Università di Trieste (IT)

La dinamica della rimozione della membrana epiretinica sotto perfluorocarbonato: studio con OCT intraoperatorio

Giulia Grieco, Tomaso Caporossi, Antonio Baldascino, Stefano Maria Picardi, Gloria Gambini, Matteo Mario Carlà, Andrea Molle, Alessandra Scampoli, Stanislao Rizzo

Fondazione Policlinico Universitario Agostino Gemelli IRCCS, Roma (IT)

Large Full-Thickness Macular Hole after Inverted Flap Surgery: a case report

Michela Aiolfi^[2], Riccardo Acciarri^[1], Sandro Scrittori^[1]

^[1] Ausl Romagna - sede di Cesena (IT), ^[2] Università di Parma (IT)

Trattamento di fori maculari miopici ricorrenti e distacco di retina associato con membrana amniotica umana

Matteo Mario Carlà^[1], Tomaso Caporossi^[1], Lorenzo Governatori^[2], Gloria Gambini^[1], Antonio Baldascino^[1], Umberto De Vico^[1], Matteo Ripa^[1], Alessandra Scampoli^[1], Stanislao Rizzo^[1]

^[1] Ophthalmology Unit, Fondazione Policlinico Universitario "A.Gemelli", IRCCS, Roma (IT),

^[2] Department of NEUROFARBA, Ophthalmology, University of Florence, Careggi (IT)

Impianto di membrana amniotica in foro maculare recidivato con distacco di retina in paziente affetta daretinite pigmentosa

Ruggero Tartaro, Andrea Colonna, Matteo Orione, Laura Landi, Mauro Fioretto

Ospedale Santo Spirito Casale Monferrato, Casale Monferrato (IT)

Iol lussate in camera vitrea: pro e contro delle diverse strategie chirurgiche

Dario Furgiuele

Casa di Cura Maria Rosaria, Pompei (IT)

OCT changes of idiopathic epiretinal membrane after cataract surgery

Jose Luis Vallejo-Garcia ^[1,2], Mary Romano ^[1,3], Alessandro Feo ^[2], Paolo Vinciguerra ^[1,2]

^[1] Humanitas Clinical and Research Center, Rozzano (IT), ^[2] Department of Biomedical Science-Humanitas University, Rozzano (IT), ^[3] Multidisciplinary Department of Medical Surgical and Dental Sciences, University of Campania, Luigi Vanvitelli, Napoli (IT)

Glaucoma Secondario a Distacco di Retina

Gaetano Vecchione ^[1], Marcello Loffredo ^[2]

^[1] Studio Oculistico Vecchione, Napoli (IT), ^[2] Ophthalmology, Napoli (IT)

Laser retinico navigato: un nuovo orizzonte nella telemedicina terapeutica

Ernesto Di Marco ^[1], Jacopo Sebastiani ^[2]

[1] Università degli Studi di Roma "Tor Vergata", Roma (IT)

[2] Macula & Genoma Foundation, Roma (IT)

Ippigmentazione maculare senza perdita di funzione in donna di 23 anni: case report

Nicolò Ribarich, Federico Fantaguzzi, Riccardo Sacconi, Francesco Bandello, Giuseppe Querques

Unità di Oculistica, Ospedale San Raffaele, Milano (IT)

Un caso di neovascolarizzazione coroideale associata a deficit dell'enzima 3-idrossiacil-CoA deidrogenasi a catena lunga

Matteo Menean, Riccardo Sacconi, Francesco Bandello, Giuseppe Querques

Dipartimento di Oftalmologia, IRCCS Ospedale San Raffaele, Milano (IT)

Impianto di IOL di Carlevale secondario a complicanze vitreo-retiniche nella chirurgia della cataratta: studio retrospettivo

Nicola Zemella, Emilio Rapizzi, Guido Barosco

U.O.C oculistica ospedale dell'Angelo, Mestre (IT)

Vitrectomia + tamponamento con aria nel distacco di retina regmatogeno: studio retrospettivo

Guido Barosco, Nicola Zemella, Emilio Rapizzi

U.O.C Oculistica ospedale dell'Angelo, Mestre, Venezia (IT)

Optic disk pit maculopathy treatment using a human amniotic membrane patch: one-year results

Alessandra Scampoli ^[1], Tomaso Caporossi ^[1], Ruggero Tartaro ^[2], Antonio Baldascino ^[1], Stanislao Rizzo ^[1]

^[1] Department of Ophthalmology, Catholic University of Sacred-Heart Foundation "Policlinico Universitario A. Gemelli" IRCCS, Roma (IT), ^[2] Department of NEUROFARBA, Ophthalmology, University of Florence, Careggi, Firenze (IT)

SALA CASTELLO 2

9.00 - 10.30

CORSO MONOTEMATICO SIOL:



LA CERTIFICAZIONE NELLA PATOLOGIA VITREO-RETINICA

Presidente: *Demetrio Spinelli*

Moderatore: *Salvatore A. Tedesco*

Il certificato: cosa è cosa non è

Demetrio Spinelli

L'importanza del certificato per l'oculista ambulatoriale

Sonia Palmieri

La certificazione nel follow-up della chirurgia vitreo-retinica

Vincenzo De Vitto

La certificazione per invalidità – cecità civile (per patologia vitreo-retinica)

Filippo Cruciani

Discussione

11.00 - 12.00

VIDEO CONTEST GIVRE



Coordinatori: *Marco Pileri, Daniele Tognetto*

Impiego del Cestello di Dormia nella vitrectomia

Anna Zanardi

Ospedale degli Infermi di Biella, Biella (IT)

Trattamento di lussazione traumatica del cristallino mediante vitrectomia, lensentomia ed impianto di IOL a fissazione sutureless con scleral tucking

Edoardo Abed

Ospedale Morgagni Pierantoni, Forlì (IT)

Vitrectomia associata a cheratoprotesi temporanea + PK

Nicola Zemella, Emilio Rapizzi, Guido Barosco

U.O.C Oculistica ospedale dell'Angelo, Mestre (IT)

Retinal detachment associated with optic pit treated with human amniotic membrane

Alessandra Scampoli, Tomaso Caporossi, Antonio Baldascino, Stanislao Rizzo

Department of Ophthalmology, Catholic University of Sacred-Heart Foundation
Policlinico Universitario A. Gemelli IRCCS, Roma (IT)

Tecnica di Yamane: tips and tricks

Francesco Germinetti, Anna Zanardi

Ospedale degli infermi di Biella, (IT)

Trattamento del distacco retinico refrattario correlato all'optic disc pit con patch di membrana amniotica

Giacomo Boscia ^[1], Francesco Boscia ^[2]

^[1] Università Degli Studi Di Torino, (IT), ^[2] Università Degli Studi Di Bari, (IT)

Emorragia sottoretinica massiva

Luca Landini, Rosa Buonamassa, Francesco Boscia

Università degli Studi di Bari Aldo Moro - Policlinico di Bari (IT)

Trauma oculare perforante associato ad occlusione di branca dell'arteria centrale della retina

Giacomo Toneatto, Carlo Salati, Andrea Gabai

ASUFC - S. Maria della Misericordia, Udine (IT)

Membrana amniotica ed inverted flap: due è meglio di uno?

Alberto La Mantia

AOOR Villa Sofia-Cervello, Palermo (IT)

Distacco di retina recidivato con foro maculare in bulbo pluritratato: aspirazione Densiron, tecnica free flap e retinectomia per 360°

Rosa Buonamassa, Luca Landini, Francesco Boscia

Università degli studi di Bari Aldo Moro-Policlinico di Bari (IT)

Sospensione sclerale inversa: una tecnica "stichless" per il trattamento della lussazione in camera vitrea del complesso sacco-IOL

Dario Furgiuele

Casa di Cura Maria Rosaria, Pompei (IT)

INDICE AUTORI, MODERATORI, RELATORI

A

Abed E. 28
Acciarri R. 25
Agea L. 25
Agolini R. 25
Aiolfi M. 25
Airdi M. 23
Allegri P. 22
Angi M. 22, 23
Arpa P. 3, 15
Avitabile T. 13, 19

B

Bacherini D. 18
Badino M. 25
Baldascino A. 25, 27, 29
Balestrazzi E. 23
Bandello F. 26
Barca F. 13, 17, 21
Barosco G. 27, 29
Besozzi G. 7, 15
Bolletta E. 22
Bonfiglio V. 15, 19, 21
Bonzano C. 25
Borgioli M. 3, 20
Boscia F. 14, 18, 21, 29
Boscia G. 29
Brancaleoni A. 22
Buonamassa R. 29

C

Calderoni M. G. 25
Caporossi T. 7, 17, 21, 25,
27, 29
Cappuccini L. 22
Carlà M. M. 25
Casalino G. 22
Cavallini G. M. 15
Cennamo G. 19
Centoducati T. 25

Cesareo M. 14
Chelazzi P. 21
Ciardella A. 13, 14, 20, 24
Cirigliano G. 7
Cimino L. 22
Coassin M. 13
Colombo L. 12
Colonna A. 26
Corazza P. 25
Cruciani F. 28
Cusumano A. 14
Cutolo C. A. 25

D

Dattilo V. 24
De Cillà S. 16
De Fazio R. 3, 13, 16, 17, 21
Della Corte M. 12, 19
Dell'Aquila C. 25
Dell'Omo R. 18
De Molfetta V. 3, 13, 21
De Vico U. 25
De Vitto V. 28
Di Iorio V. 19
Di Lauro R. 3, 13
Di Marco E. 26
Donvito G. 25

E

El Jabali A. 25

F

Falsini B. 12
Fantaguzzi F. 26
Fantaguzzi P. 3, 13
Fantaguzzi P. M. 16
Feo A. 26
Fioretto M. 26
Fontana L. 15
Forlini M. 7, 13, 16

Franco F. 24
Frisina R. 7, 15
Furgiuele D. 26, 29

G

Gabai A. 24, 29
Gallenga C. E. 19
Gallenga P. E. 19
Gambini G. 25
Gandolfi S. 16
Germinetti F. 29
Giansanti F. 12, 24
Giovannini A. 14, 20, 24
Giuliani G. 25
Governatori L. 25
Govetto A. 21
Govetto A. 7
Grassi P. G. 24
Grieco G. 25

H

Hadjistilianou T. 22, 23

I

Iaccheri B. 22
Iannetta D. 21
Iannetta D. 7, 13
Iannetti L. 22
Iester M. 25
Interlandi E. 22

K

Kacerik M. 13

L

La Mantia A. 29
Landi L. 26
Landini L. 29
Lesnoni G. 3, 13, 16
Loffredo M. 26

Lo Giudice G. 18
 Lo Presti G. 24
 Lorenzi U. 13, 17, 21
 Lorusso M. 13
 Lupidi M. 14, 18, 20, 24

M

Macri G. 13
 Maddalena D. 25
 Marangoni D. 12, 14
 Mariotti C. 3, 13, 14, 16, 17
 Marullo M. 15, 17
 Mastropasqua R. 13
 Mazzeo V. 19, 23
 Mazzoni M. 16
 Menean M. 26
 Mercanti A. 3, 13
 Micelli Ferrari T. 21
 Molle A. 25
 Montrone F. 13, 23
 Morocutti A. 3, 20
 Mularoni A. 15

N

Nicoletti M. 17, 21
 Nicolo M. 25
 Nuzzi G. 16

O

Orione M. 26
 Ortolani M. 15

P

Pagliara M. 23
 Pallozzi Lavorante N. 25
 Palmieri S. 28
 Panico C. 17, 21
 Paroli M. P. 22
 Pastore M. R. 14
 Patelli F. 14, 17

Pazzaglia A. 14, 20, 24
 Pece A. 14, 20
 Pedrotti E. 15
 Perri P. 19
 Picardi S. M. 25
 Piccolino F. C. 20
 Pierro L. 13, 18, 19
 Pileri M. 3, 13, 14, 28
 Pileri M. A. 13
 Pioppo A. 24
 Pirani P. 21
 Police G. 13
 Police G. P. 13
 Primavera V. 25

Q

Querques G. 20, 24, 26

R

Rapizzi E. 21, 27, 29
 Ratiglia R. 3, 13, 21
 Reibaldi M. 13, 19, 20
 Ribarich N. 26
 Ripa M. 25
 Ripandelli G. 21
 Rispoli M. 13, 18
 Rizzo S. 12, 13, 14, 25, 27, 29
 Rocco Pastore M. 25
 Romano M. 3, 13, 21, 23, 26
 Rosa N. 19
 Rossi P. 3, 21, 24
 Rossi S. 15
 Rossi T. 15, 16, 17, 21
 Rosso Pastore M. 7
 Rubino P. 22
 Russo A. 23

S

Sacconi R. 18, 26
 Saitta A. 18, 20

Salati C. 29
 Saviano S. 20
 Scampoli A. 25, 27, 29
 Scrittori S. 21, 25
 Sebastiani J. 26
 Serino F. 24
 Simonelli F. 12, 18
 Sorrentino F. S. 23
 Spinelli D. 28

T

Tartaro R. 26, 27
 Tassinari G. 3, 13, 16
 Tassinari P. 7, 21
 Tedesco S. A. 21, 28
 Testa F. 12
 Tognetto D. 3, 13, 25, 28
 Tognon S. 22
 Toneatto G. 29
 Toro M. 7, 18
 Toto L. 18
 Traverso C. E. 25

V

Vagge A. 25
 Vallejo-Garcia J. L. 7, 26
 Vecchi M. 21
 Vecchione G. 26
 Ventre L. 13, 15
 Veronese C. 24
 Vinciguerra P. 26
 Vitale M. 25
 Vujosevic S. 18, 20

Z

Zanardi A. 28, 29
 Zemella N. 27, 29
 Zenoni S. 3, 21
 Ziccardi L. 12
 Zuccarini S. 3, 13, 16, 21

INFORMATIVA SULLA PRIVACY

Informativa partecipazione eventi

AIM Italy S.r.l. (di seguito, il "Titolare" o "AIM"), in qualità di Titolare del trattamento, ai sensi e per gli effetti dell'articolo 13 del D.Lgs. 30 giugno 2003, n. 196 (di seguito, il "Codice privacy"), nonché dell'art. 13 del Regolamento UE 679/2016 (di seguito, il "Regolamento privacy"), e successive modificazioni ed integrazioni, raccoglie e successivamente tratta dati personali dei partecipanti (di seguito, l'"Interessato") – anche in qualità di docenti o discenti – al congresso e/o altro evento di carattere scientifico o formativo (di seguito, l'"Evento").

1. Finalità e modalità del trattamento.

I dati personali dell'Interessato sono trattati nell'ambito dell'attività commerciale di AIM, per il perseguimento delle seguenti finalità:

1. iscrizione e relativa partecipazione dell'Interessato all'Evento;
2. adempimenti di carattere fiscale, amministrativo e contabile strettamente connessi alla citata partecipazione;
3. adempimento di specifici obblighi previsti dalla legge, da un regolamento o dalla normativa comunitaria (ad esempio, in caso accreditamento ai fini dell'Educazione Continua in Medicina);
4. invio gratuito di documentazione afferente l'Evento;
5. Sutilizzare l'immagine e/o la voce dell'Interessato ritratti nel corso dell'Evento, all'interno di video, audio e/o fotografie dell'Evento stesso pubblicati sul sito web e sui social network del Gruppo AIM e, se esistenti, sul sito web e sui social network dell'Evento;
6. invio della documentazione AIM per aggiornare l'Interessato su tutti gli altri futuri progetti, iniziative, ed eventi promossi dalla medesima nell'ambito della stessa area di interesse, sia tramite strumenti automatizzati (ad esempio, newsletter, e-mail, sms, mms, chiamate senza operatore, ecc.) che attraverso modalità tradizionali di contatto (posta cartacea e/o chiamate dirette tramite operatore).

Il trattamento dei dati personali avviene, sotto l'autorità del Titolare del trattamento, da parte di soggetti specificamente incaricati, autorizzati ed istruiti al trattamento ai sensi dell'art. 30 del Codice privacy e degli artt. 28 e 29 del Regolamento privacy, mediante strumenti manuali, informatici o telematici, con logiche strettamente correlate alle finalità e comunque in modo da garantire la riservatezza e la sicurezza dei dati personali.

Fermo restando quanto previsto dalla legge, i dati personali saranno conservati per un periodo determinato in base a criteri fondati sulla natura e sulla durata dell'Evento, nonché sulle ulteriori esigenze dell'Interessato.

2. Base giuridica del trattamento, natura del conferimento e conseguenze di un eventuale rifiuto, consenso dell'Interessato

Con riferimento alle finalità di cui al precedente paragrafo 1, punti 1., 2., 3., 4., 5. e 6., il conferimento dei dati personali è obbligatorio e costituisce requisito necessario per l'iscrizione e la relativa partecipazione all'Evento, nonché per la ricezione della documentazione AIM su tutti i futuri progetti, iniziative, ed eventi promossi dalla medesima nell'ambito della stessa area di interesse; infatti, il mancato conferimento determina l'impossibilità di iscrivere l'Interessato all'Evento e coinvolgerlo in ogni iniziativa partecipativa del medesimo, nonché in tutti i futuri progetti, iniziative, ed eventi promossi da AIM nell'ambito della stessa area di interesse; pertanto, la base giuridica del relativo trattamento è l'art. 6, comma 1, lett. b) del Regolamento privacy.

3. Soggetti o categorie di soggetti ai quali i dati personali possono essere comunicati e ambito di comunicazione

In relazione alle finalità del trattamento sopra indicate, e nei limiti strettamente pertinenti alle medesime, i dati personali dell'Interessato saranno comunicati in Italia, all'interno o all'esterno della UE, ai seguenti soggetti, ai fini dell'iscrizione e successiva partecipazione all'Evento:

- I. all'Amministrazione finanziaria e ad altre pubbliche Autorità, ove imposto dalla legge o su loro richiesta;
- II. agli istituti di credito per le disposizioni di pagamento afferenti la quota di iscrizione all'Evento;
- III. alle strutture e/o società esterne di cui AIM si avvale, preposte allo svolgimento di attività connesse, strumentali o conseguenti all'iscrizione e successiva partecipazione all'Evento (ad esempio, per i servizi stampa, per l'elaborazione dati e la consulenza informatica, per attività promozionali da parte di società partecipanti all'Evento, per la spedizione dei programmi congressuali, per l'accreditamento delle attività formative, per la sistemazione alberghiera, ecc.);
- IV. ai consulenti esterni (ad esempio, per la gestione degli adempimenti fiscali), se non designati per iscritto Responsabili del trattamento;
- V. tenuto conto dell'appartenenza di AIM ad un Gruppo internazionale, a società controllanti, controllate o collegate, per finalità amministrativo-contabili.

I soggetti sopra indicati, ai quali i dati personali dell'Interessato saranno o potranno essere comunicati (in quanto non designati per iscritto responsabili del trattamento), tratteranno i dati personali in qualità di Titolari del trattamento ai sensi del Codice privacy, in piena autonomia, essendo estranei all'originario trattamento eseguito da AIM.

Senza il consenso alla comunicazione dei dati personali e dei correlati trattamenti, nei casi in cui esso è richiesto ai sensi del

Codice privacy, non potrebbero essere eseguite quelle operazioni che richiedono tali comunicazioni, con le conseguenze che sono note all'Interessato.

Un elenco dettagliato e costantemente aggiornato di questi soggetti, con la indicazione della rispettive sedi, è sempre disponibile presso la sede legale di AIM.

Come detto, l'immagine o la voce dell'Interessato ritratti nel corso dell'Evento, potranno essere diffusi all'interno di video, audio e/o fotografie dell'Evento stesso pubblicati sul sito web e sui social network del Gruppo AIM e, se esistenti, sul sito web e sui social network dell'Evento.

Qualora ciò fosse necessario per lo svolgimento del contratto, i dati personali dell'Interessato potranno essere trasferiti verso paesi appartenenti alla UE e/o verso paesi non appartenenti alla UE, nel pieno rispetto di quanto previsto dal Codice privacy, dal Regolamento privacy, dai provvedimenti e dalle decisioni del garante privacy in materia, nonché dalla normativa comunitaria. In particolare, ove necessario, AIM si impegna a rispettare le disposizioni previste, rispettivamente, dalle decisioni 2001/497/CE, 2004/915/CE e 2010/87/EU (a seconda del caso di specie), le quali impongono la sottoscrizione di c.d. "clausole contrattuali tipo" tra i soggetti giuridici coinvolti nel trattamento di dati extra UE.

4. Diritti dell'Interessato

L'art. 7 del Codice privacy e gli artt. 15 e segg. del Regolamento privacy conferiscono all'Interessato il diritto di ottenere:

- la conferma dell'esistenza o meno di dati personali che lo riguardano, anche se non ancora registrati, e la loro comunicazione in forma intelligibile;
- l'indicazione dell'origine dei dati personali, delle finalità e modalità del trattamento, della logica applicata in caso di trattamento effettuato con l'ausilio di strumenti elettronici, degli estremi identificativi del titolare;
- l'aggiornamento, rettifica, integrazione, cancellazione, trasformazione in forma anonima o il blocco dei dati trattati in violazione di legge – compresi quelli di cui non è necessaria la conservazione in relazione agli scopi per i quali i dati sono raccolti o successivamente trattati – l'attestazione che tali operazioni sono state portate a conoscenza, anche per quanto riguarda il loro contenuto, di coloro ai quali i dati sono stati comunicati o diffusi, eccettuato il caso in cui tale adempimento si riveli impossibile o comporti un impiego di mezzi manifestamente sproporzionato rispetto al diritto tutelato.

L'Interessato ha inoltre il diritto:

- di opporsi, in tutto o in parte, per motivi legittimi, al trattamento dei dati personali che la riguardano, ancorché pertinenti allo scopo della raccolta;
- di proporre reclamo al Garante per la protezione dei dati personali nei casi previsti dal Regolamento privacy.

Per conoscere l'elenco dettagliato e costantemente aggiornato dei soggetti cui i dati personali dell'Interessato possono essere comunicati e per esercitare i diritti di cui all'art. 7 del Codice privacy e gli artt. 15 e segg. del Regolamento privacy, il medesimo può rivolgersi ai seguenti recapiti del Titolare del trattamento:

AIM Italy S.r.l.

Via Giuseppe Ripamonti n. 129

20141 Milano

Telefono: 02.56601

Email: milan@aimgroup.eu

5. Durata del Trattamento

Fatti salvi gli obblighi di legge ed eccezione fatta per la ricezione, da parte di AIM, di aggiornamenti su tutti gli altri progetti, iniziative, ed eventi futuri promossi dalla medesima, i dati personali degli Interessati saranno conservati per la sola durata dell'Evento. In ogni caso, il trattamento avrà una durata non superiore a 5 anni dalla data di fornitura dei predetti aggiornamenti, se gli Utenti non ne avranno richiesto antecedentemente la cancellazione. Nonostante quanto precede, AIM potrà conservare taluni dati personali degli Interessati anche dopo la cessazione del trattamento e ciò esclusivamente per difendere o far valere un proprio diritto ovvero nei casi previsti dalla legge o per effetto dell'ordine di un'autorità giudiziale o amministrativa

1 Ai sensi dell'art. 4 del Regolamento privacy, per "dato personale" si intende: "qualsiasi informazione riguardante una persona fisica identificata o identificabile («interessato»); si considera identificabile la persona fisica che può essere identificata, direttamente o indirettamente, con particolare riferimento a un identificativo come il nome, un numero di identificazione, dati relativi all'ubicazione, un identificativo online o a uno o più elementi caratteristici della sua identità fisica, fisiologica, genetica, psichica, economica, culturale o sociale".

RINGRAZIAMENTI

Il Presidente e il Consiglio Direttivo Givre esprimono il proprio riconoscimento a tutte le Aziende che hanno generosamente contribuito alla realizzazione dell'evento

Alcon

BAUSCH+LOMB

50
1973 - 2023
ITALIA

DORC

 **NOVARTIS**

Roche

ALFA INTES

alfa  struments

Allergan
an AbbVie company

 **BVI**
THE FUTURE IN FOCUS

 **fidia**

ZEISS



 COMPAGNIA
ITALIANA
OPTALMOLOGICA

Johnson-Johnson VISION

MEDIVIS

OFFHEALTH

 **Polyoftalmica**
strumenti per l'oftalmologia

 **Rayner**



FIMAS - MEDIWHITE - SIR OPTALMICA - THEA - VEDI VISION - VISUFARMA